



4月の子育て支援のご案内

～バンビルームと園庭開放について～



日ごとに春を感じる暖かな日差しに、心穏やかな季節になりました。4月のバンビルームと園庭開放についてお知らせいたします。入園前にすこしでも幼稚園の雰囲気を感じたり、子どもたちがお友だちと楽しく遊べる体験をしていただけたらと思います。2歳から4歳の入園前のお子さんを対象にお招きしています。ご予約の上遊びにきてください。

バンビルームについて

◇日程 **4月26日(月)・28日(水)・30日(金)・5月6日(木)**

※上記の4日間いずれか1日をお選びください。(要予約)

◇時間 (1) 10:00～10:45のクラス
(2) 11:00～11:45のクラス

◇持参物 保護者用名札(お子さまの名前を書いてください・名札の形式は自由です)

※お子さまの名札は、幼稚園で準備しております
ハンカチ・うがい用コップ・健康チェックカード・携帯用手指の消毒ができるもの
パス(お持ちの方は持ってきてください)

◇場所 ほうりん東野幼稚園 1階 ランチルーム・年少館2階プレイルーム

◇定員 各18組 (※定員になり次第締め切らせていただきます。)

園庭開放について

◇日程 **4月21日(水)** (要予約)

◇時間 (1) 10:00～10:50 (2) 11:00～11:50

◇持参物 保護者用の名札・水筒・帽子・タオルなど必要に応じて・健康チェックカード・消毒

◇場所 ほうりん東野幼稚園 園庭(雨天時は中止になります)

◇定員 各30組 (※定員になり次第締め切らせていただきます。)











◎ 受付方法 当園HPのお問い合わせフォームにて受付をいたします。

お電話での受付は行っておりませんので、ご遠慮ください。

当園HPのお問い合わせフォームでのご予約方法(バンビルーム・園庭開放共に)

ほうりん東野幼稚園HP  お問い合わせフォーム より

- | | |
|---|---|
|  希望日と時間 |  お子さまのお名前(必ずふりがなをご記入下さい) |
|  保護者のお名前 |  お住いの住所 |
|  お子さまの生年月日 |  連絡先(電話番号) |
|  来園時の交通手段(徒歩・車・自転車等) |  車の方は車種・ナンバー |

ご予約の際、以上の8項目をご登録ください。

《ほうりん東野幼稚園 子育て支援の参加について》

幼稚園、保育園、認定こども園は、乳幼児が集団生活を行う場所です。新型コロナウイルスに限らず、お子さまの感染症罹患を完全に防御することはできません。このことに鑑み、各ご家庭の現状に照らして、子育て支援のご参加をお願いいたします。

＜健康チェックカードを提出してください＞

- ・ご参加にあたっては、必ず検温を行い、健康チェックカードに体温を記入して持ってきてください。健康チェックカードをHPから印刷をしていただくか、同じように書いて持ってきてください。※お子さまと、お子さまと一緒に園に来られる方の健康をチェックしてください。発熱、咳などの明らかな風邪症状が認められる場合には、ご参加を控えてください。
- ・発熱があった場合は解熱後24時間以上が経過してからの登園、また咳等の呼吸器症状については症状がなくなるまで登園はお控えください。溶連菌感染症やアデノウイルス、アレルギーや喘息等、医師の診断がおりている場合にはその旨を園までお知らせください。
- ・同居ご家族のご体調にも留意してください。
- ・帰省や出張などで県境を越えて移動された場合、新型コロナウイルス罹患患者との接触が疑われる場合など、ご不安がありましたら登園を見合わせ、ひとまず園にご相談ください。

＜マスクを必ず着用してください＞

- ・お子さまも、保護者の方も、必ずマスクを着用してください。
- ・お子さまのマスクには必ずフルネームで記名してください。



＜職員の感染防止の取り組みについて＞

教職員は毎日の検温のほか、マスクの着用、社会的距離の確保など可能な限りの感染防止対策をとり、危機感をもって保育を行うよう努めています。ただし、幼児の発達段階を考慮すると、常に1メートルの間隔を守って活動をし子ども同士の飛沫感染を完全に防御することは困難であることをご承知おきください

＜密閉・密集・密接の回避＞

- ・可能な限り常時（エアコン使用時も含む）、窓や扉を開けて換気を行います。

＜手洗い・うがいの励行＞

- ・手洗いやうがいについて別紙にご紹介しています。園では入室前やトイレの後など、流水とせっけんで30秒程度のこまめな手洗いを励行します。また、ぶくぶくうがい、ガラガラうがいをを行います。

＜消毒の実施＞

- ・保育終了後、教室内の清掃に加えて、消毒用エタノール製剤や次亜塩素酸ナトリウム溶液、次亜塩素酸水等を使用して、机や床、玩具等の消毒を行ない、また多くの人が手を触れる場所（ドアノブ・手すり・スイッチなど）は、こまめに消毒をします。
- ・トイレ、手洗い場などは清掃後に次亜塩素酸ナトリウム溶液等を使用して消毒を行います。

＜駐車場について＞

- ・ほうりん東野幼稚園HPの駐車場の案内をごらんください。
駐車場①をご利用ください。

いのちを守るため、園でも「新しい生活様式」を実践していきます。
ご家庭においても子どもたちの安全と、一日も早い感染収束のため、ご協力をよろしくおねがいします！



てあらい・うがいでできているかな？

てあらいはまいにちきちんとできていますか？
 ただしいてあらいをみにつけ、てあらいマスターになろう



2かいくりかえしてあらいましょう。
 きれいになりますよ。



1 おねがいのポーズ
 *てのひらをあわせて
 スリスリ



2 かめのポーズ
 *おやかかめのように
 りょうてをかさねてスリスリ



3 おやまのポーズ
 *ゆびとゆびをくんで
 さんかくのやまをつくってゴシゴシ



4 おおかみのポーズ
 *おおかみのようにおやゆびを
 つけねからゴシゴシ



5 バイクのポーズ
 *バイクのうんてんみたいに
 おやゆびをつけねからグリグリ



6 つかまえた！のポーズ
 *てくびをにぎっておおきく
 グリグリ

うがいをしましょう

のどにもたくさんばいきんがついていて、たいりよくがよわたたからだにはいろいろとチャンスをとらっています。
 そとからかえたらしっかりうがいをしましょう。



くちのみずをふくませ、
 ぶくぶくうがいをし
 みずをはきだします。



くちのみずをふくみ、
 そのままかおを
 てんじょうにむけます。



「ガラガラ」とおとを
 たててうがいをします。



くちのなかのみずを
 はきだします。